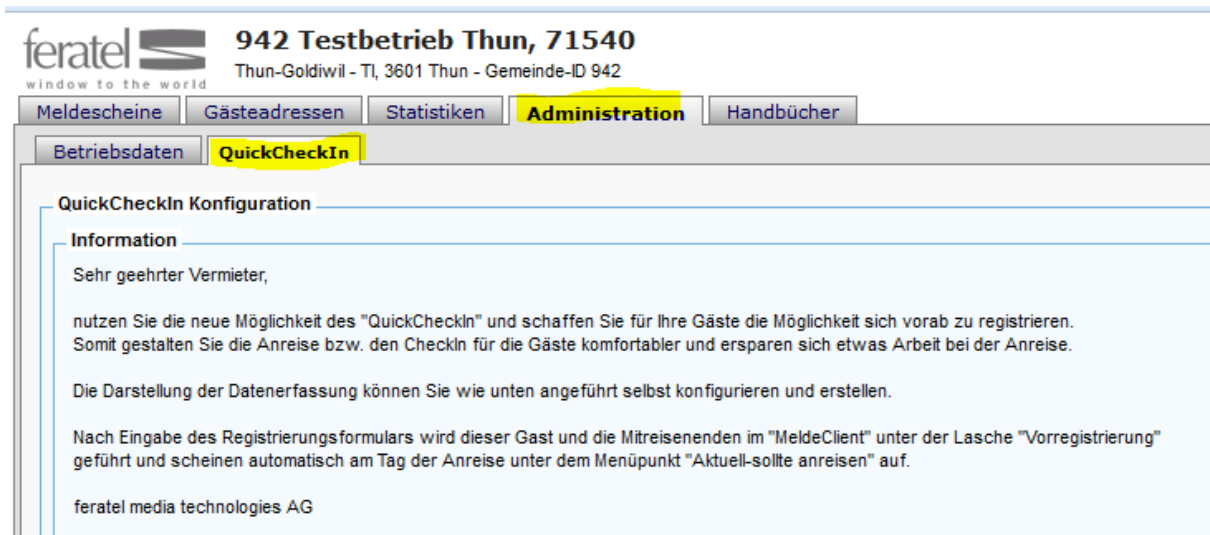


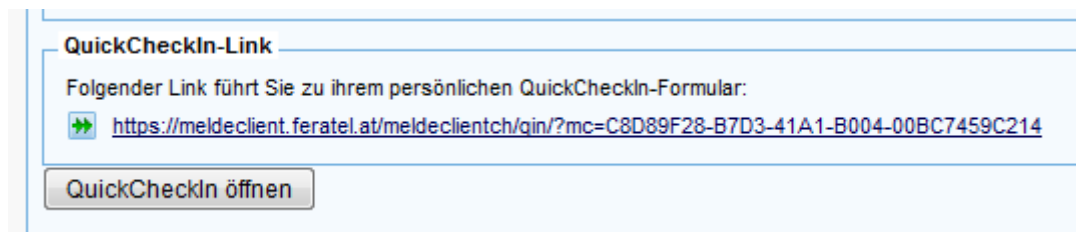
QuickCheckIn via MeldeClient

Vermieter, welche im Vorfeld der Anreise gerne ihren Gästen den Meldeschein zum Ausfüllen zuschicken möchten, können dies via der Funktion «QuickCheckIn» direkt in ihrem MeldeClient tun:



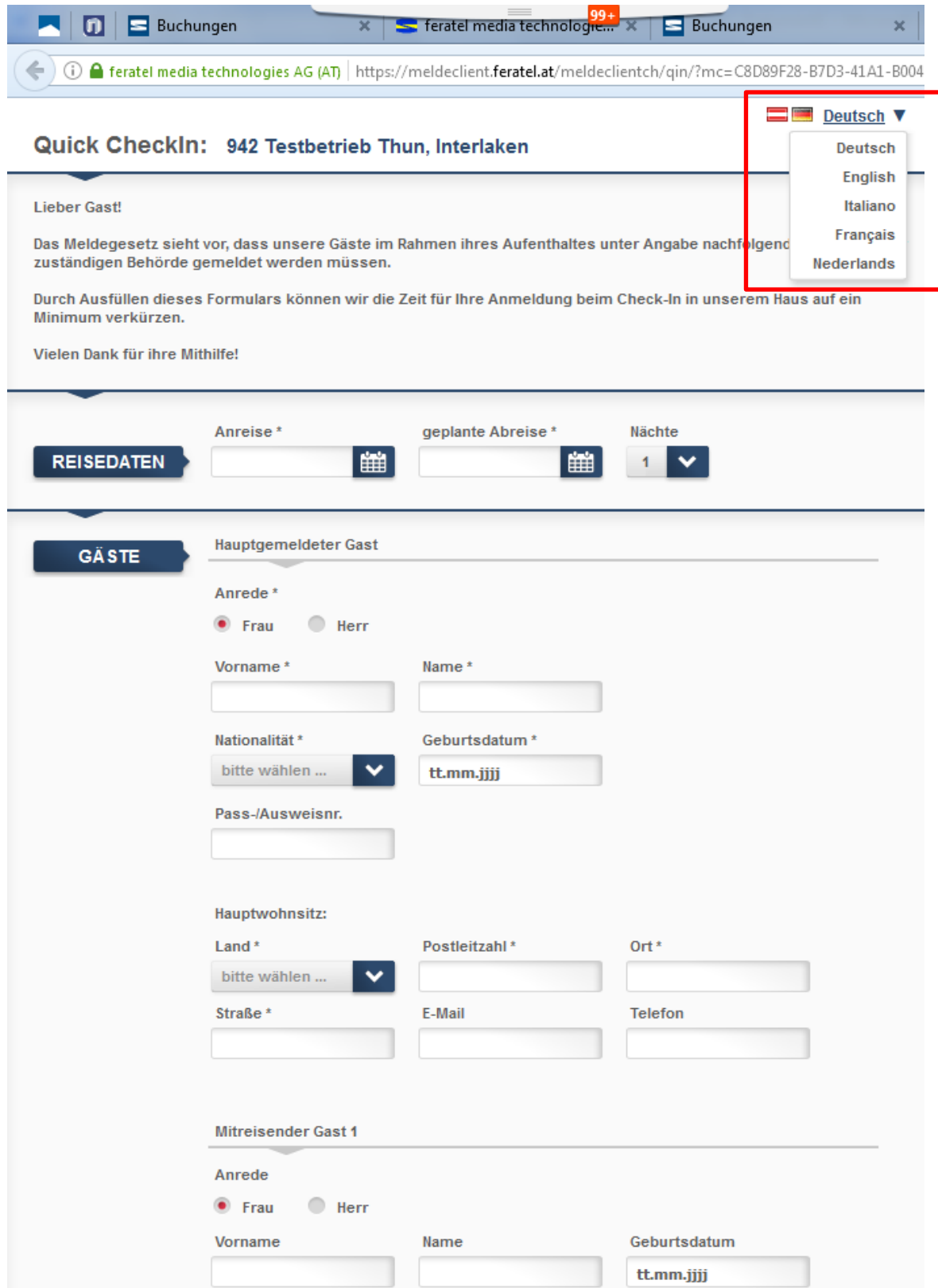
The screenshot shows the feratel administration interface for '942 Testbetrieb Thun, 71540'. The 'Administration' menu is highlighted, and the 'QuickCheckIn' sub-menu is selected. The page title is 'QuickCheckIn Konfiguration'. Under the 'Information' section, the text reads: 'Sehr geehrter Vermieter, nutzen Sie die neue Möglichkeit des "QuickCheckIn" und schaffen Sie für Ihre Gäste die Möglichkeit sich vorab zu registrieren. Somit gestalten Sie die Anreise bzw. den CheckIn für die Gäste komfortabler und ersparen sich etwas Arbeit bei der Anreise. Die Darstellung der Datenerfassung können Sie wie unten angeführt selbst konfigurieren und erstellen. Nach Eingabe des Registrierungsformulars wird dieser Gast und die Mitreisenden im "MeldeClient" unter der Lasche "Vorregistrierung" geführt und scheinen automatisch am Tag der Anreise unter dem Menüpunkt "Aktuell-sollte anreisen" auf. feratel media technologies AG'.

Anschliessend innerhalb von der angezeigten Seite ganz nach unten scrollen, wo sich der QuickCheckIn-Link befindet:



The screenshot shows the 'QuickCheckIn-Link' section. It contains the text: 'Folgender Link führt Sie zu ihrem persönlichen QuickCheckIn-Formular:' followed by a green arrow icon and the URL: <https://meldeclient.feratel.at/meldeclientch/gin/?mc=C8D89F28-B7D3-41A1-B004-00BC7459C214>. Below the link is a button labeled 'QuickCheckIn öffnen'.

Der Link kann via E-Mail an den Gast/Mieter geschickt werden, welcher anschliessend den Meldeschein wie folgt ausfüllen muss (Anwahl der gewünschten Sprache ist möglich):



Quick CheckIn: 942 Testbetrieb Thun, Interlaken

Lieber Gast!

Das Meldegesetz sieht vor, dass unsere Gäste im Rahmen ihres Aufenthaltes unter Angabe nachfolgender zuständiger Behörde gemeldet werden müssen.

Durch Ausfüllen dieses Formulars können wir die Zeit für Ihre Anmeldung beim Check-In in unserem Haus auf ein Minimum verkürzen.

Vielen Dank für ihre Mithilfe!

REISEDATEN

Anreise *

geplante Abreise *

Nächte

GÄSTE

Hauptgemeldeter Gast

Anrede *

Frau Herr

Vorname *

Name *

Nationalität *

Geburtsdatum *

Pass-/Ausweisnr.

Hauptwohnsitz:

Land *

Postleitzahl *

Ort *

Straße *

E-Mail

Telefon

Mitreisender Gast 1

Anrede

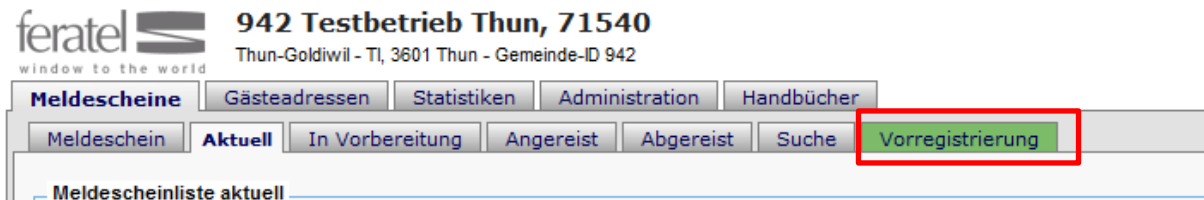
Frau Herr

Vorname

Name

Geburtsdatum

Sobald der Gast/Mieter das Formular «absendet», gelangt der sozusagen vorgefertigte Meldeschein im MeldeClient des Vermieters in folgende Rubrik:



feratel window to the world **942 Testbetrieb Thun, 71540**
Thun-Goldiwil - TI, 3601 Thun - Gemeinde-ID 942

Meldescheine Gästeadressen Statistiken Administration Handbücher

Meldeschein **Aktuell** In Vorbereitung Angereist Abgereist Suche **Vorregistrierung**

Meldescheinliste aktuell

Das Register «Vorregistrierung» verfärbt sich grün, so dass der Vermieter sieht, dass es etwas zum «Übernehmen» gibt.

Über nachfolgend in rot umrandeten Button kann dann das ausgefüllte Formular in einen Meldeschein umgewandelt werden:



Meldescheine Gästeadressen Statistiken Administration Handbücher

Meldeschein Aktuell In Vorbereitung Angereist Abgereist Suche **Vorregistrierung**

Liste/Suche

Suchfilter

Stichwort: Max: 25 **Suchen** Reset

Suchergebnis

Aktion	Datum registriert	Anreise	gepl.Abreise	Vorname	Nachname
→	11.01.2017 12:07:46	2017-01-12	2017-01-13	Musterfrau	Mustermann

Anzahl: 1

Vorregistrierung in einen neuen Meldeschein umwandeln: Sind Sie sicher?

OK Abbrechen